


MANUAL D'ÚS DE L'APLICATIU DEL CEEB

Departament d'Esports Individuals
CONSELL DE L'ESPORT ESCOLAR DE BARCELONA



ÍNDEX

1. Inscripcions FAMILIARS (per a nous usuaris)	2
1.1 Nous usuaris.....	2
1.2 Pagament Online.....	5
2 Llicència i inscripció FAMILIAR (per a un usuari ja existent).....	6
2.1 Creació llicència	7
2.2 Creació d'una inscripció familiar.....	8
2.3 Recuperar Paraula de Pas	9

1. Inscripcions FAMILIARS (per a nous usuaris)


Aquest tipus d'inscripció només és per a **Curses d'Orientació**.

Abans de res, hem d'entrar al web de l'aplicatiu PlayOff

<https://ceeb.playoffinformatica.com/FormLogin.php>

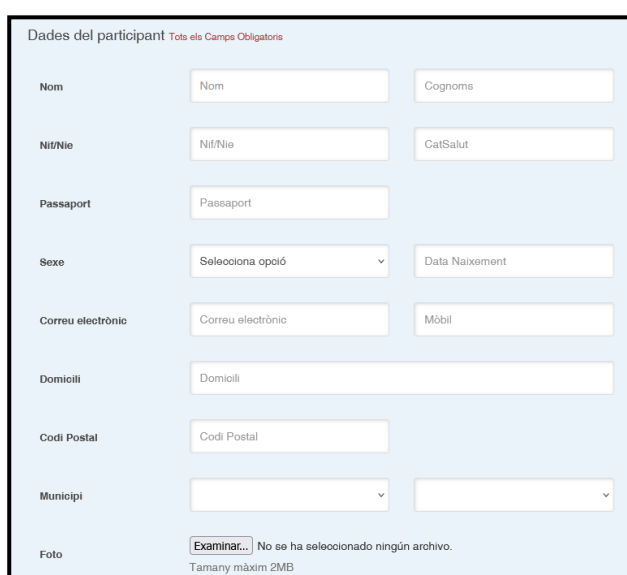
1.1 Nous usuaris

1. Clicar a **Registrar usuari individual**:



The image shows a login form for the CEEB application. At the top center is the CEEB logo, which consists of three interlocking loops in red, yellow, and blue, with the text 'ceeB' and 'Consell de l'Esport Escolar de Barcelona' below it. Below the logo are two input fields: 'Usuari' and 'Paraula de pas'. To the right of the password field is a small eye icon and the text 'Mostrar'. Below these fields is a green button labeled 'ACCEDIR'. Underneath the button, there are two links: 'Registrar usuari individual' (circled in red) and 'Recuperar paraula de pas'.

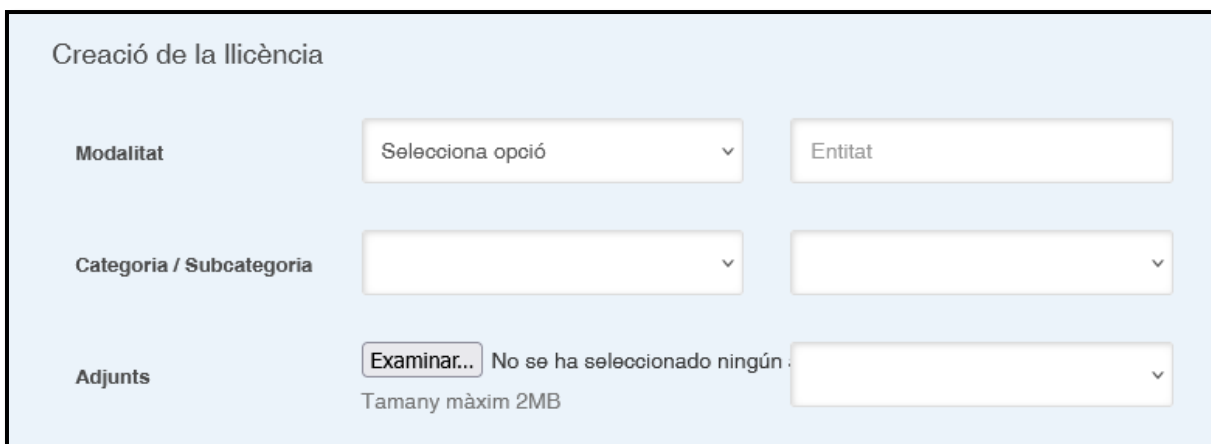
2. Emplenar l'apartat del formulari **Dades del participant**.



The image shows a form titled 'Dades del participant' with a subtitle 'Tots els Camps Obligatoris'. The form contains several input fields and dropdown menus. The fields are: 'Nom' (with sub-fields for 'Nom' and 'Cognoms'), 'Nif/Nie' (with sub-fields for 'Nif/Nie' and 'CatSalut'), 'Passaport', 'Sexe' (with a dropdown menu for 'Selecciona opció' and a field for 'Data Naixement'), 'Correu electrònic' (with sub-fields for 'Correu electrònic' and 'Mòbil'), 'Domicili', 'Codi Postal', and 'Municipi' (with two dropdown menus). At the bottom, there is a 'Foto' field with an 'Examinar...' button and a message: 'No se ha seleccionado ningún archivo. Tamany màxim: 2MB'.

3. Seguidament, al mateix formulari, crear la llicència a l'apartat **Creació de la llicència** de la següent manera:

- Modalitat: **CURSES D'ORIENTACIÓ**
- Entitat: **Independent**
- Categoria: **FAMILIAR**
- Subcategoria: **MIXT**
- Adjunts: no heu de posar res!



4. Finalment emplenar els camps per crear l'usuari a l'apartat **Crea el teu usuari**.

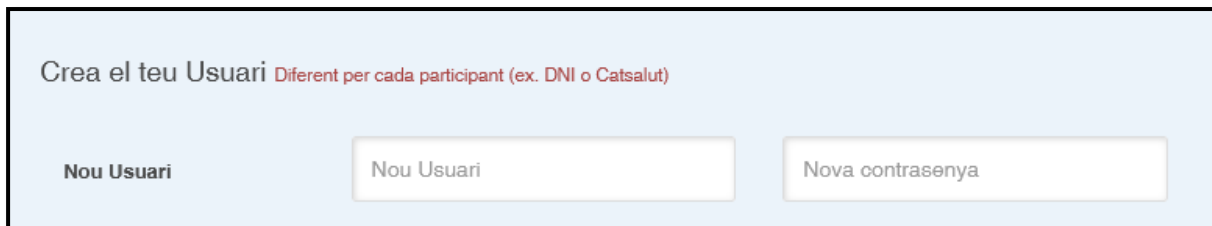
Per exemple:

Nou Usuari: DNI amb lletra

Exemple: 11111111A

Nova Contrasenya: data de naixement (dd/mm/aa)

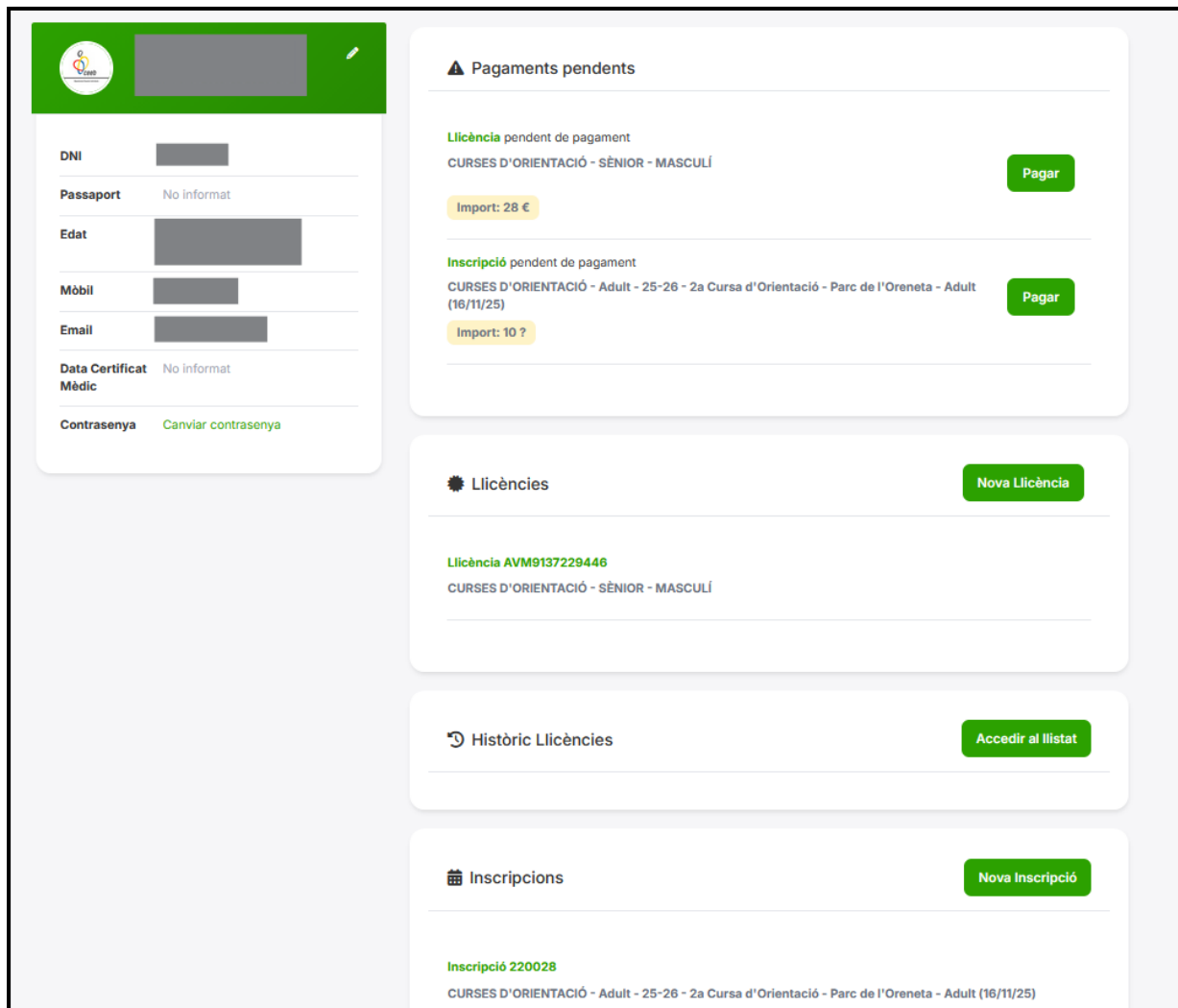
Exemple: 22/11/98



Finalment, clicar a **Continuar**.

Ja tindràs el teu perfil creat amb la llicència FAMILIAR i inscripció fetes.

Llavors us trobareu en la pàgina d'inici on trobareu la vostra llicència, la vostra inscripció i a d'alt de tot els pagaments pendents a realitzar.



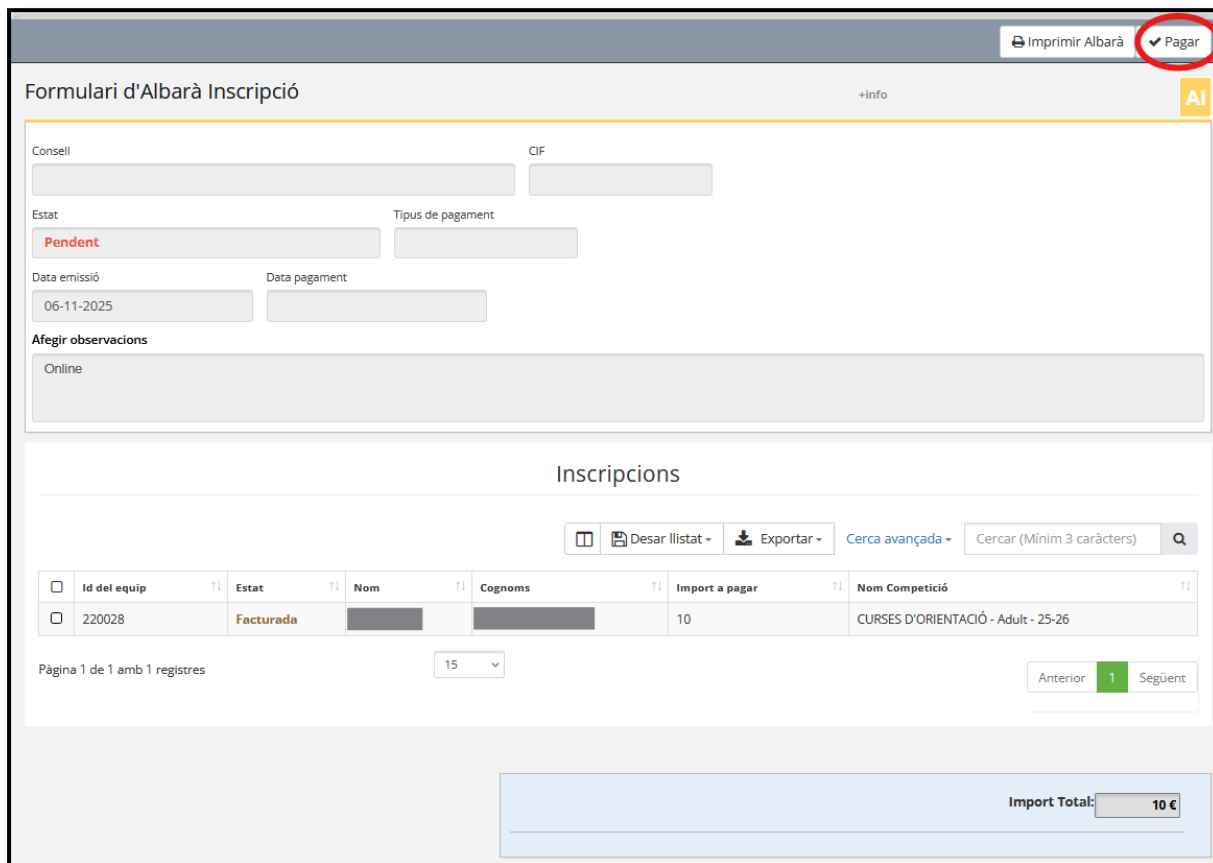
The screenshot displays the user interface of the CEEB application. On the left, there is a user profile section with fields for DNI, Passaport (No informat), Edat, Mòbil, Email, Data Certificat Mèdic (No informat), and Contrasenya (Canviar contrasenya). The main content area is divided into four sections: 1. Pagaments pendents: Lists two pending payments. The first is for a license (Llicència) with an amount of 28 €, and the second is for an inscription (Inscripció) with an amount of 10 €. Both have a green 'Pagar' button. 2. Llicències: Shows a license with ID AVM9137229446 and a green 'Nova Llicència' button. 3. Històric Llicències: Includes a green 'Accedir al llistat' button. 4. Inscripcions: Shows an inscription with ID 220028 and a green 'Nova Inscripció' button.

Per tal d'acabar de tenir vigent la llicència i acabar de formalitzar la inscripció faltará realitzar els pagaments pendents que ens apareixen a l'apartat superior.

Per fer-ho, Cliquem sobre la pestanyeta verda "Pagar"

1.2 Pagament Online

1. A la pàgina d'inici, a l'apartat **Pagaments pendents**, apareixeran els diferents pagaments pendents a realitzar. Seleccionem aquell que anem a pagar.



Imprimir Albarà **Pagar**

Formulari d'Albarà Inscripció +info AI

Consell _____ CIF _____

Estat **Pendent** Tipus de pagament _____

Data emissió 06-11-2025 Data pagament _____

Afegir observacions
Online

Inscripcions

Desar llistat Exportar Cerca avançada Cercar (Mínim 3 caràcters) Q

<input type="checkbox"/>	Id del equip	Estat	Nom	Cognoms	Import a pagar	Nom Competició
<input type="checkbox"/>	220028	Facturada			10	CURSES D'ORIENTACIÓ - Adult - 25-26

Pàgina 1 de 1 amb 1 registres 15 Anterior 1 Següent

Import Total: 10 €

→ Continuem amb el pagament online

2. Apareixerà un missatge de Confirmació de Pagament, amb un resum amb el codi d'albarà i l'import del mateix.

Clickar **Continuar amb el pagament**.



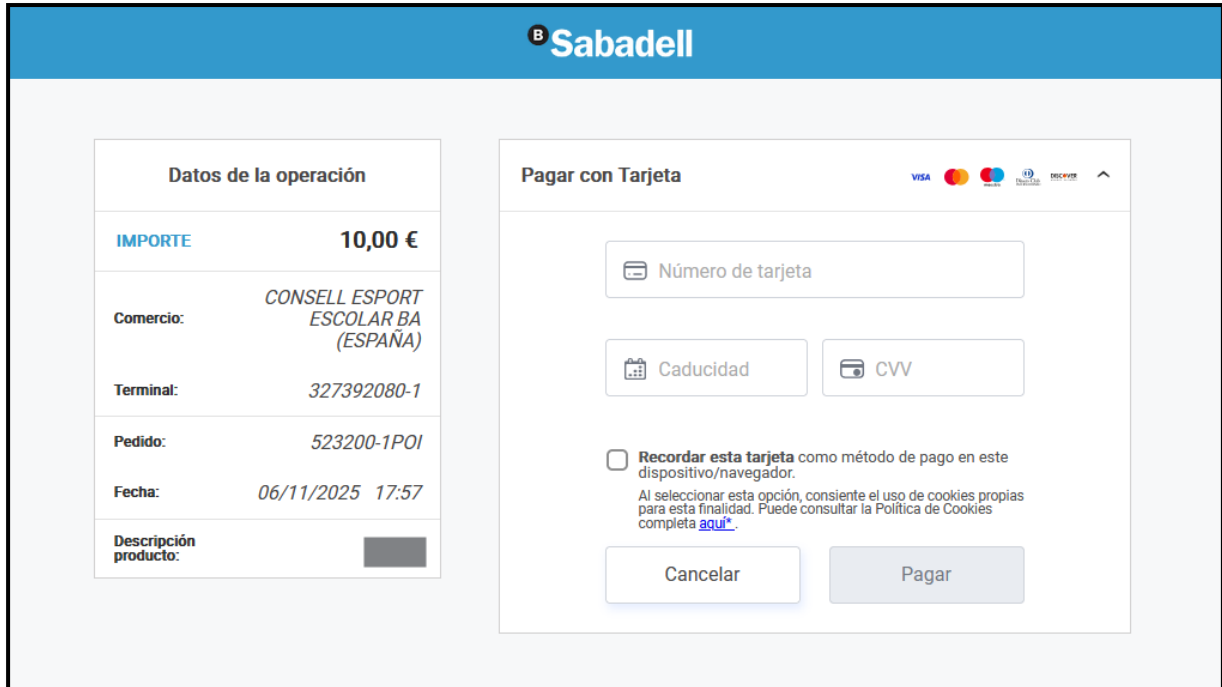
Continuar amb el pagament.

CONFIRMACIÓ DE PAGAMENT

Albarà amb identificador: 479162
Codi de la transacció: 523200-1POI
Import: 10,00 €




playoff

3. Finalment complimentar el formulari de pagament amb targeta:



B Sabadell

Datos de la operación	
IMPORTE	10,00 €
Comercio:	CONSELL ESPORT ESCOLAR BA (ESPAÑA)
Terminal:	327392080-1
Pedido:	523200-1POI
Fecha:	06/11/2025 17:57
Descripción producto:	

Pagar con Tarjeta VISA    

Número de tarjeta

Caducidad CVV

Recordar esta tarjeta como método de pago en este dispositivo/navegador.
Al seleccionar esta opción, consiente el uso de cookies propias para esta finalidad. Puede consultar la Política de Cookies completa [aquí](#)*

Cancelar Pagar

2 Llicència i inscripció FAMILIAR (per a un usuari ja existent)

Iniciar sessió amb el vostre usuari i la vostra paraula de pas per accedir a l'inici.




Consell de l'Esport Escolar de Barcelona

Usuari

Paraula de pas Mostrar

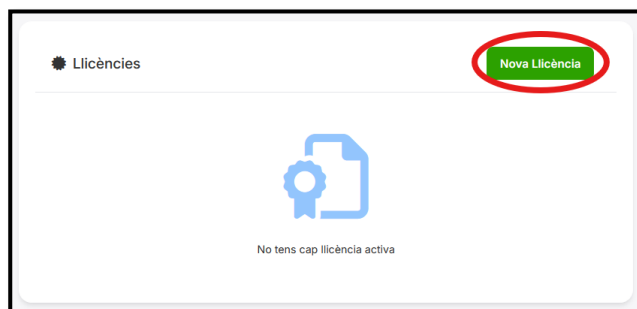
ACCEDIR

[Registrar usuari individual](#)

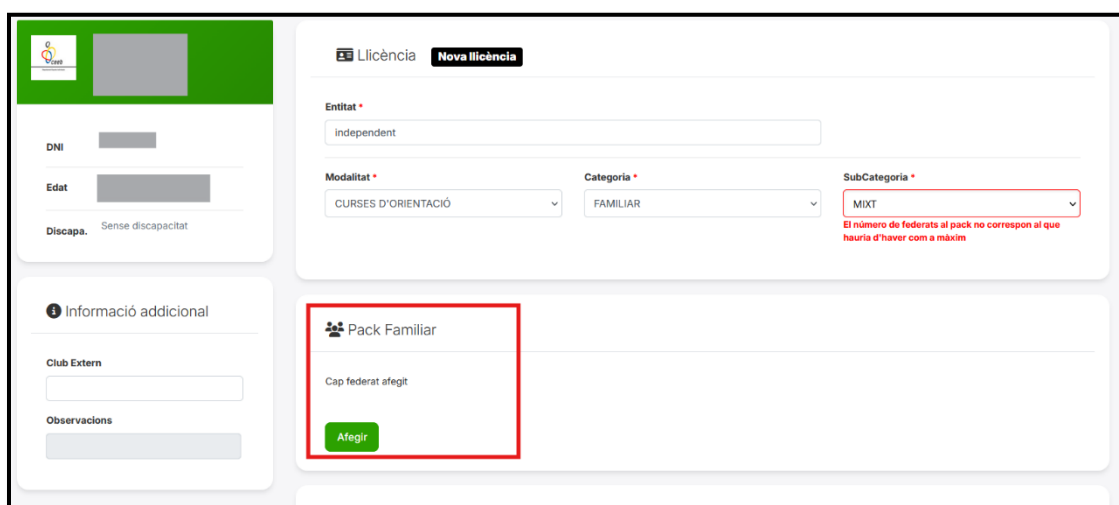
[Recuperar paraula de pas](#)

2.1 Creació llicència

Seleccionar la pestanya verda de "Nova llicència".

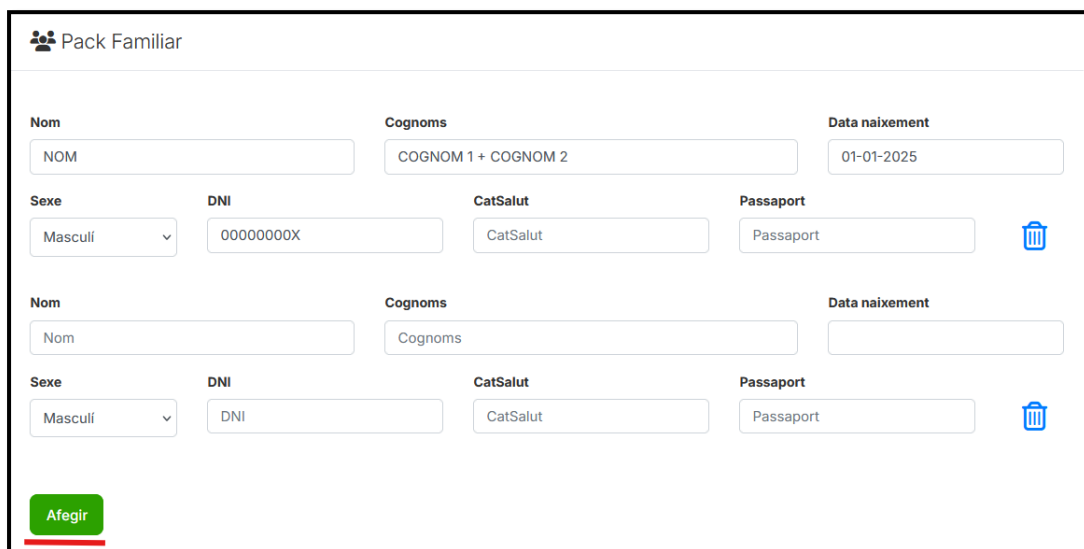


A continuació, ompliu les vostres dades de la llicència. Exemple:



The screenshot shows the 'Nova Llicència' form. The 'Entitat' field is set to 'independent'. The 'Modalitat' is 'CURSES D'ORIENTACIÓ', 'Categoria' is 'FAMILIAR', and 'SubCategoria' is 'MIXT'. A red box highlights the 'Pack Familiar' section, which contains the text 'Cap federat afegit' and an 'Afegir' button. A red error message is visible below the 'SubCategoria' field: 'El número de federats al pack no correspon al que hauria d'haver com a màxim'.

Omplim les dades de tots els membres de la família que participaran.



The screenshot shows the 'Pack Familiar' form with two family member entries. Each entry has fields for 'Nom', 'Cognoms', 'Data naixement', 'Sexe', 'DNI', 'CatSalut', and 'Passaport'. The first entry has 'NOM', 'COGNOM 1 + COGNOM 2', '01-01-2025', 'Masculí', '00000000X', 'CatSalut', and 'Passaport'. The second entry has 'Nom', 'Cognoms', an empty date field, 'Masculí', 'DNI', 'CatSalut', and 'Passaport'. A red box highlights the 'Afegir' button at the bottom left.

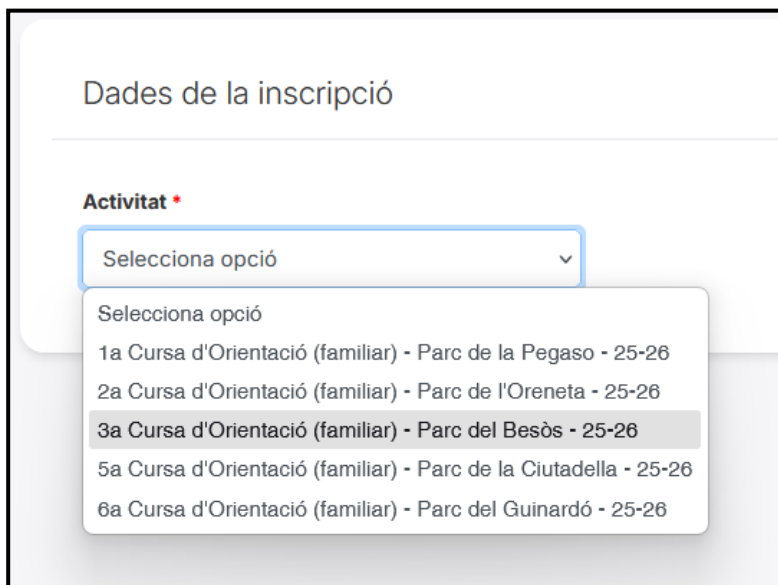
Un cop afegits tots, Li donem a dalt a la dreta a "Desar i inscripció única"

2.2 Creació d'una inscripció familiar

Un cop cliques a "Desar i inscripció única" entres a l'apartat de la inscripció.

Aquí has de clicar al desplegable de **l'Activitat** i seleccionar la/les curses a les que us vulgueu inscriure.

Podeu fer la inscripció de la cursa que sigui més aviat i més endavant fer una altra inscripció de la propera cursa.



Dades de la inscripció

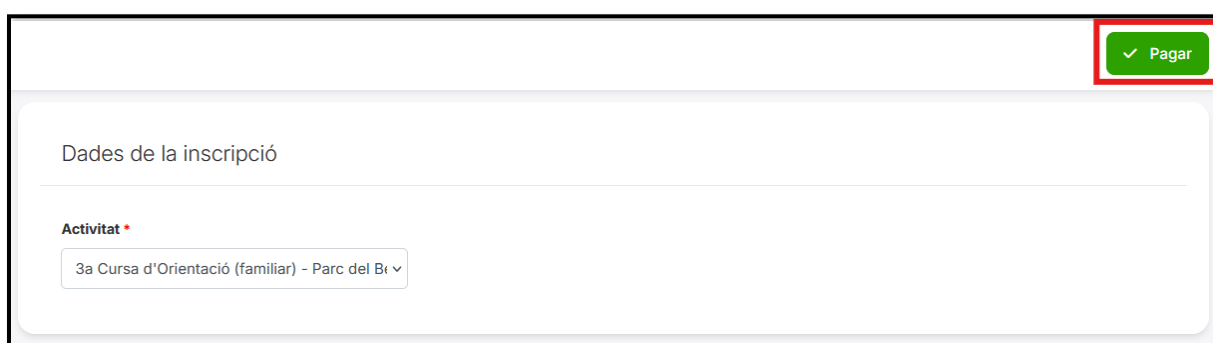
Activitat *

Selecciona opció

- Selecciona opció
- 1a Cursa d'Orientació (familiar) - Parc de la Pegaso - 25-26
- 2a Cursa d'Orientació (familiar) - Parc de l'Oreneta - 25-26
- 3a Cursa d'Orientació (familiar) - Parc del Besòs - 25-26
- 5a Cursa d'Orientació (familiar) - Parc de la Ciutadella - 25-26
- 6a Cursa d'Orientació (familiar) - Parc del Guinardó - 25-26

Un cop seleccionada la/les curses que ens vulguem inscriure cliquem a dalt a la dreta a "Desar".

Ja tindrem la inscripció feta i únicament faltaria fer el pagament a continuació directament o des de l'inici del vostre perfil.



Dades de la inscripció

Activitat *

3a Cursa d'Orientació (familiar) - Parc del Bx

Pagar

Únicament heu de fer el pagament dels 22€ de la inscripció, només 1 pagament per família.

2.3 Recuperar Paraula de Pas

Si ja es disposa d'usuari individual però no es recorda la paraula de pas heu de clicar a **Recuperar paraula de pas**:



Apareixerà el següent formulari el qual s'ha d'emplenar amb l'**E-mail** i clicar **Reenviar la contrasenya**:



Rebreu un E-mail per a poder canviar la Paraula de pas.

*Si el que no recordeu és l'usuari → envieu un correu a orientacio@ceeb.cat
Amb el vostre nom, cognoms i DNI/Cat Salut per a que us ho gestioni.*